

Initial - Step:0

The image displays three screenshots of a web development blog, likely 'r9TB'. The top screenshot shows the site's header with the logo and navigation menu. The middle screenshot features a sunset background with the title 'TYPO3 Entwicklung' and a 'Get it' button. The bottom screenshot shows a list of blog posts, including 'CSS - Warum ich DfM mag', 'Ergonomisches Keyboard', 'Taskrunner-Ade', 'TCA (my)ml', and 'Warum ich Boilerplates doof finde'. Each post includes a date, comment count, and tags.

We use cookies - This website uses cookies to ensure you get the best experience on our website.

TYPO3 Entwicklung

[Get it](#)

We use cookies - This website uses cookies to ensure you get the best experience on our website.

TYPO3 Entwicklung

[Get it](#)

We use cookies - This website uses cookies to ensure you get the best experience on our website.

TYPO3 Entwicklung

[Get it](#)

Herzlich willkommen auf meiner Website

Im Folgenden möchte ich einige meiner Projekte vorstellen.

Blog

- Easy-solr** - Eine Entwicklungsumgebung die die Lücke zwischen Frontend, Integration und Backend schließt. [13.11.2018](#) [15 Comments](#) [% docker](#), [TYPO3](#)
- Deployment Teil 1** - Zero-configuration Deployment. Zum Projektstart ein paar Überlegungen was man beim Deployment, unterstützen für [13.12.2018](#) [15 Comments](#) [% deployment](#), [TYPO3](#)
- settings additional, erly** - Besser wir über deployment nachdenken, sollen wir Maren wie unser TYPO3 konfiguriert wird und warum. [13.12.2018](#) [15 Comments](#) [% TYPO3](#), [Backend](#), [Integration](#), [TYPO3](#)

Herzlich willkommen auf meiner Website

Im Folgenden möchte ich einige meiner Projekte vorstellen.

Blog

- Easy-solr** - Eine Entwicklungsumgebung die die Lücke zwischen Frontend, Integration und Backend schließt. [13.11.2018](#) [15 Comments](#) [% docker](#), [TYPO3](#)
- Deployment Teil 1** - Zero-configuration Deployment. Zum Projektstart ein paar Überlegungen was man beim Deployment, unterstützen für [13.12.2018](#) [15 Comments](#) [% deployment](#), [TYPO3](#)
- settings additional, erly** - Besser wir über deployment nachdenken, sollen wir Maren wie unser TYPO3 konfiguriert wird und warum. [13.12.2018](#) [15 Comments](#) [% TYPO3](#), [Backend](#), [Integration](#), [TYPO3](#)

Herzlich willkommen auf meiner Website

Im Folgenden möchte ich einige meiner Projekte vorstellen.

Blog

- CSS - Warum ich DfM mag** - [03.11.2018](#) [15 Comments](#) [% Frontend](#), [CSS](#)
- Ergonomisches Keyboard** - [20.09.2017](#) [15 Comments](#) [% work-life-balance](#), [Hardware](#)
- Taskrunner-Ade** - [01.06.2019](#) [15 Comments](#) [% Frontend](#)
- TCA (my)ml** - [01.06.2019](#) [15 Comments](#) [% TYPO3](#), [Backend](#), [Integration](#)
- Warum ich Boilerplates doof finde** - [08.06.2019](#) [15 Comments](#) [% Backend](#), [Frontend](#), [Integration](#), [TYPO3](#)

Herzlich willkommen auf meiner Website

Im Folgenden möchte ich einige meiner Projekte vorstellen.

Blog

- CSS - Warum ich DfM mag** - [03.11.2018](#) [15 Comments](#) [% Frontend](#), [CSS](#)
- Ergonomisches Keyboard** - [20.09.2017](#) [15 Comments](#) [% work-life-balance](#), [Hardware](#)
- Taskrunner-Ade** - [01.06.2019](#) [15 Comments](#) [% Frontend](#)
- TCA (my)ml** - [01.06.2019](#) [15 Comments](#) [% TYPO3](#), [Backend](#), [Integration](#)
- Warum ich Boilerplates doof finde** - [08.06.2019](#) [15 Comments](#) [% Backend](#), [Frontend](#), [Integration](#), [TYPO3](#)

Herzlich willkommen auf meiner Website

Im Folgenden möchte ich einige meiner Projekte vorstellen.

Blog

- Easy-solr** - Eine Entwicklungsumgebung die die Lücke zwischen Frontend, Integration und Backend schließt. [13.11.2018](#) [15 Comments](#) [% docker](#), [TYPO3](#)
- Deployment Teil 1** - Zero-configuration Deployment. Zum Projektstart ein paar Überlegungen was man beim Deployment, unterstützen für [13.12.2018](#) [15 Comments](#) [% deployment](#), [TYPO3](#)
- settings additional, erly** - Besser wir über deployment nachdenken, sollen wir Maren wie unser TYPO3 konfiguriert wird und warum. [13.12.2018](#) [15 Comments](#) [% TYPO3](#), [Backend](#), [Integration](#), [TYPO3](#)

Herzlich willkommen auf meiner Website

Im Folgenden möchte ich einige meiner Projekte vorstellen.

Blog

- Easy-solr** - Eine Entwicklungsumgebung die die Lücke zwischen Frontend, Integration und Backend schließt. [13.11.2018](#) [15 Comments](#) [% docker](#), [TYPO3](#)
- Deployment Teil 1** - Zero-configuration Deployment. Zum Projektstart ein paar Überlegungen was man beim Deployment, unterstützen für [13.12.2018](#) [15 Comments](#) [% deployment](#), [TYPO3](#)
- settings additional, erly** - Besser wir über deployment nachdenken, sollen wir Maren wie unser TYPO3 konfiguriert wird und warum. [13.12.2018](#) [15 Comments](#) [% TYPO3](#), [Backend](#), [Integration](#), [TYPO3](#)

Herzlich willkommen auf meiner Website

Im Folgenden möchte ich einige meiner Projekte vorstellen.

Blog

- CSS - Warum ich DfM mag** - [03.11.2018](#) [15 Comments](#) [% Frontend](#), [CSS](#)
- Ergonomisches Keyboard** - [20.09.2017](#) [15 Comments](#) [% work-life-balance](#), [Hardware](#)
- Taskrunner-Ade** - [01.06.2019](#) [15 Comments](#) [% Frontend](#)
- TCA (my)ml** - [01.06.2019](#) [15 Comments](#) [% TYPO3](#), [Backend](#), [Integration](#)
- Warum ich Boilerplates doof finde** - [08.06.2019](#) [15 Comments](#) [% Backend](#), [Frontend](#), [Integration](#), [TYPO3](#)

Initial - Step:1

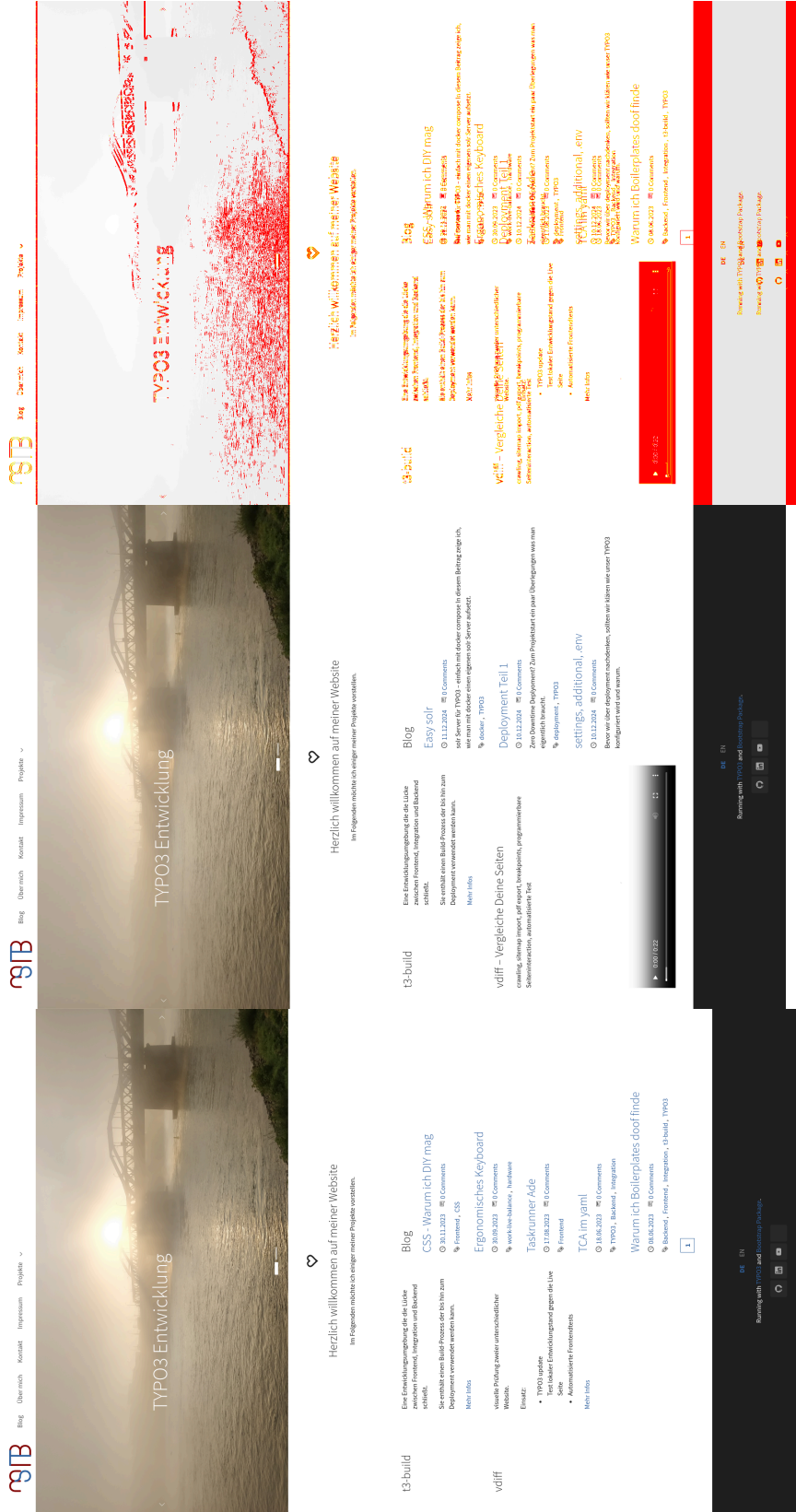
The image shows a series of three screenshots of a web development blog. Each screenshot displays a post titled "TYPO3 Entwicklung" with a date and a list of tags. The posts are arranged in a grid, and the background is dark with light text. The first screenshot shows the top of the page with a navigation menu and a large image of a bridge. The second and third screenshots show the main content of the posts, including titles, dates, and tags. The tags include "Blog", "Über mich", "Kontakt", "Impressum", and "Projekt". The posts are written in a clean, modern font, and the overall layout is professional and easy to read.

Post 1 (Top):
Title: TYPO3 Entwicklung
Date: 13.12.2018
Tags: Blog, Über mich, Kontakt, Impressum, Projekt

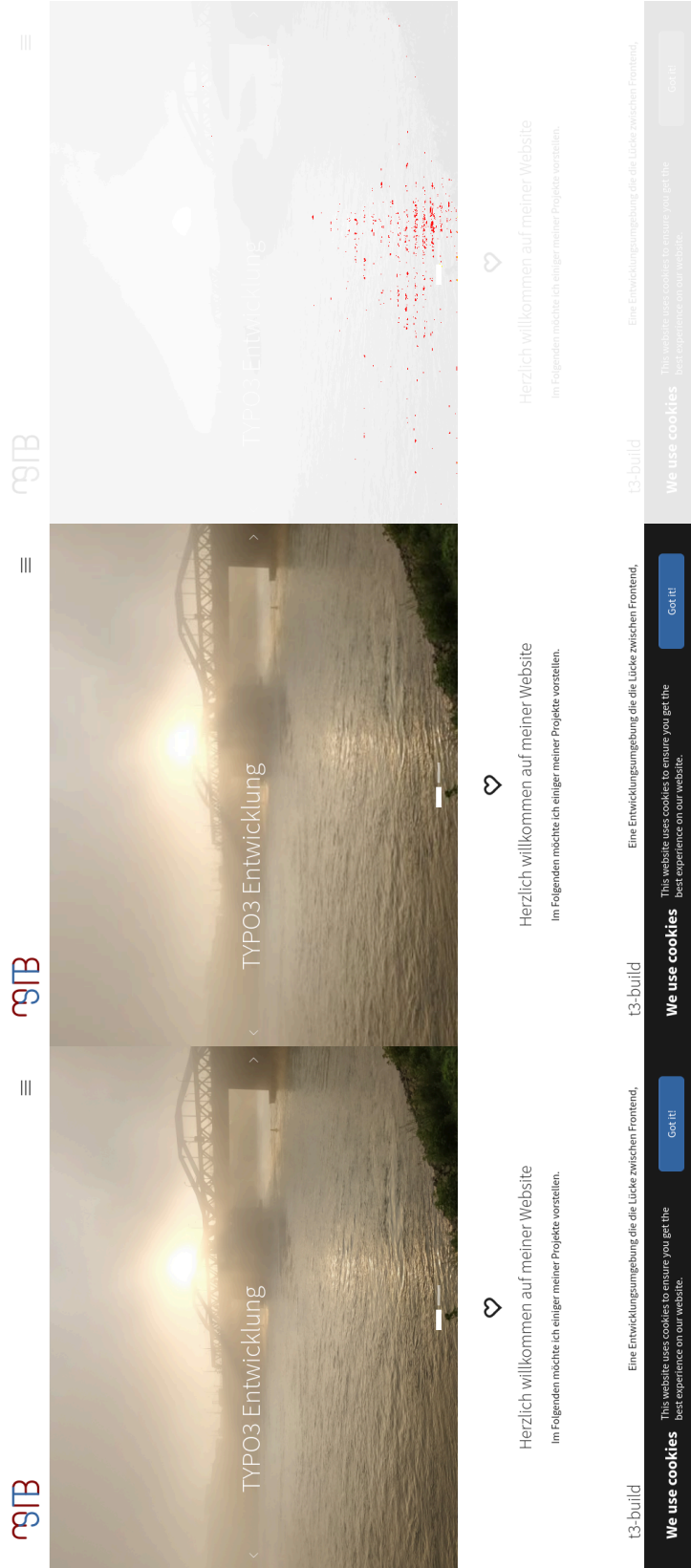
Post 2 (Middle):
Title: TYPO3 Entwicklung
Date: 13.12.2018
Tags: Blog, Über mich, Kontakt, Impressum, Projekt

Post 3 (Bottom):
Title: TYPO3 Entwicklung
Date: 13.12.2018
Tags: Blog, Über mich, Kontakt, Impressum, Projekt
















/ - Step:0















Initial - Step:0



Initial - Step:1

  	 <p>TYPO3 Entwicklung</p>	 <p>Herzlich willkommen auf meiner Website</p> <p>Im Folgenden möchte ich einiger meiner Projekte vorstellen.</p>	<p>t3-build</p> <p>Eine Entwicklungsumgebung die die Lücke zwischen Frontend, Integration und Backend schließt.</p> <p>Sie enthält einen Build-Prozess der bis hin zum Deployment verwendet werden kann.</p>
  	 <p>TYPO3 Entwicklung</p>	 <p>Herzlich willkommen auf meiner Website</p> <p>Im Folgenden möchte ich einiger meiner Projekte vorstellen.</p>	<p>t3-build</p> <p>Eine Entwicklungsumgebung die die Lücke zwischen Frontend, Integration und Backend schließt.</p> <p>Sie enthält einen Build-Prozess der bis hin zum Deployment verwendet werden kann.</p>
  	 <p>TYPO3 Entwicklung</p>	 <p>Herzlich willkommen auf meiner Website</p> <p>Im Folgenden möchte ich einiger meiner Projekte vorstellen.</p>	<p>t3-build</p> <p>Eine Entwicklungsumgebung die die Lücke zwischen Frontend, Integration und Backend schließt.</p> <p>Sie enthält einen Build-Prozess der bis hin zum Deployment verwendet werden kann.</p>

/ - Step:0

 			<p>Herzlich willkommen auf meiner Website</p>	<p>Im Folgenden möchte ich einiger meiner Projekte vorstellen.</p>	<p>t3-build</p> <p>Eine Entwicklungsumgebung die die Lücke zwischen Frontend, Integration und Backend schließt.</p> <p>Sie enthält einen Build-Prozess der bis hin zum Deployment verwendet werden kann.</p>
 			<p>Herzlich willkommen auf meiner Website</p>	<p>Im Folgenden möchte ich einiger meiner Projekte vorstellen.</p>	<p>t3-build</p> <p>Eine Entwicklungsumgebung die die Lücke zwischen Frontend, Integration und Backend schließt.</p> <p>Sie enthält einen Build-Prozess der bis hin zum Deployment verwendet werden kann.</p>
 			<p>Herzlich willkommen auf meiner Website</p>	<p>Im Folgenden möchte ich einiger meiner Projekte vorstellen.</p>	<p>t3-build</p> <p>Eine Entwicklungsumgebung die die Lücke zwischen Frontend, Integration und Backend schließt.</p> <p>Sie enthält einen Build-Prozess der bis hin zum Deployment verwendet werden kann.</p>